

Galabau AKTUELL

03/2024

Das Fachmagazin
für Profis.



**GEWINNEN SIE MIT
GALABAU AKTUELL:**

Warengutschein im Wert von
ca. 500,- €

(einzulösen bei Ihrem Galabau-Spezialisten der EUROBAUSTOFF)



2.300 m² Ideengarten

Natursteine



**Bauzentrum
BECKMANN**

ideen & Machen – Gemeinsam für deinen Erfolg



INHALT

HYDROTEC

Baumschutzsystem – robust und schützend **03**

ACO

Funktionalität trifft auf Ästhetik **04/05**

OTTO GRAF

EcoBloc Module **06**

BIRCO

Effiziente Entwässerungssysteme **07**

HAURATON

Neues Rinnensortiment STEELFIX AIR **08**

BRAUN-STEINE

MAURINO® Riemchenstein **09**

NATUR IN FORM

WPC statt Bangkirai **10/11**

LANDSCAPE SOLUTIONS B.V. – ROYAL GRASS®

Kunstrasen – täuschend echt **12**

TERRA-S

Gartenprofil 3000 – Gärten kreativ gestalten **13**

M.K.B. MINERALIEN KONTOR BREMEN

Gabbro LUXOR® STAR GALAXY **14**

NATURSTEINPARK HORN

Granitbank, Trittplatten und Sichtschutz **15**

RINN

Vier Klimastein-Varianten erobern die Hausgärten **16**

KLOSTERMANN

BETOLINE® Manufaktur **17**

GERWING

Das Beste aus zwei Welten **18**

HOTREGA

PRIMA – Perfekt herausgeputzt **19**

TECHMAR – LIGHTPRO

Smarte Außenbeleuchtung **20**

PAUL WOLFF

Die Silent Linie **21**

STONES GESELLSCHAFT FÜR MINERALISCHE BAUSTOFFE

MOWESTAB® TERRA & Stones Eco Fugensande® **22**

DANSAND

Die unkomplizierte Lösung für feste Fugen **23**

SOPRO BAUCHEMIE

Feste Verfügung von keramischen Outdoor-Platten **24**

TUBAG

Premium-Fugensand **25**

HAUFF-TECHNIK

Neuer Standard durch das ETGAR System **26**

GEWINNSPIEL

Gewinnen Sie mit GALABAU Aktuell! **27**

IMPRESSUM

HERAUSGEBER: EUROBAUSTOFF Handelsgesellschaft mbH & Co. KG, Produktmanagement Galabau, Auf dem Hohenstein 2, 61231 Bad Nauheim **VERANTWORTLICH:** Thomas Mandler, Tel. +49 6032-805-137, Udo Bast, Tel. +49 6032-805-230 **GESTALTUNG:** N-APPLICATION GmbH **ERSCHEINUNGSWEISE:** 3x jährlich, Auflage ca. 7.000 St. **HINWEIS:** „Galabau aktuell“ ist eine kostenlose Kundenzeitschrift der Fachgruppe Galabau der EUROBAUSTOFF. In dieser Fachgruppe haben sich EUROBAUSTOFF Gesellschafter zusammengeschlossen, die im Bereich Galabau besonders engagiert und kompetent sind. Ihnen als Profi soll „Galabau aktuell“ durch fachspezifische Information einen konkreten Nutzen bieten. Wir möchten Ihnen auf diesem Wege Produktinnovationen und neue Verarbeitungstechniken vorstellen und Sie in knapper Form über alles Wissenswerte rund um den Galabau informieren. Die Inhalte beruhen auf Angaben der Industrie, der Herausgeber kann dafür keine Haftung übernehmen.

HYDROTEC BAUMSCHUTZSYSTEM

Robust und schützend



Baumrost AQD 200/70 Anfahrtschutz Typ F

Der Marktplatz in Sasel im Nordosten Hamburgs präsentiert sich nach seiner Umgestaltung als attraktives Zentrum. Es ist hier eindrucksvoll gelungen, die Interessen der Straßenverkehrsteilnehmenden, der Geschäftstreibenden sowie der Anwohner zu vereinen. Die an der Nordseite realisierte Promenade mit Schachbrett, Stellplätzen für Fahr- und Lastenräder sowie Sitzmöglichkeiten und StadtRAD-Station punktet optisch auch dank der neu gepflanzten, klimaresistenten Bäume. Geschützt werden die Bäume durch Baumroste mit Anfahrtschutz.

Bäume verbessern das Klima, verschönern Straßen und locken Insekten und Vögel an. Gleichzeitig spenden sie Schatten und haben eine Filterfunktion für Schadstoffe und Staub-

teilchen aus der Luft. Umso wichtiger ist es, den Stamm und das Wurzelwerk zu schützen.

Durch das Baumschutzsystem von HYDROTEC, bestehend aus Baumrost und Anfahrtschutz, kann ein wirksamer Baumschutz gewährleistet werden. Die aus duktilem Gusseisen hergestellten Baumroste schützen den Boden und damit den Wurzelbereich vor zu starker Verdichtung unversiegelter Bodenflächen durch z.B. Kraftfahrzeuge. Durch das Konstruktionsprinzip sind die Baumroste in der Lage, mögliche Druckbelastungen aufzunehmen und in den Randbereich bzw. in das Fundament abzuleiten. In Verbindung mit einem Einlegerahmen halten die Baumroste eine Radlast von 15 kN bis 50 kN (ungebremst) aus.

Ein weiterer Vorteil ist das Rost-Design, das ein Versickern von Niederschlägen und die Durchlüftung des Erdbodens durch großzügige Schlitze im Baumrost ermöglicht. Zusätzliche Bewässerungsöffnungen, die optional auch mit Bodenstrahlern ausgestattet werden können, gewährleisten einen leichten Zugang.

Der Transport und der Einbau werden durch vier Segmente der Baumroste und Fundamente erleichtert. Sie lassen sich mit nur wenigen Handgriffen zu einem robusten, quadratischen Ganzen zusammenfügen. Die Baumroste sind standardmäßig pulverbeschichtet in RAL 9005 (schwarz) und können in anderen Farben bzw. ohne Beschichtung (naturbelassen) bestellt werden.

Um den neu gepflanzten Bäumen größtmöglichen Schutz zu bieten, wurde auf den Baumrosten zusätzlich ein Anfahrtschutz installiert. Sie umschließen den unteren Teil der empfindlichen Stämme in großzügigem Abstand und verhindern größere Schäden bis in einer Höhe von 50 cm durch das mögliche Anstoßen von Kraftfahrzeugen am Baumstamm. Die ebenfalls aus Gusseisen gefertigten Elemente vom Typ F bestehen aus sechs Teilen und sind für HYDROTEC Baumroste mit kreisförmiger Mittelöffnung von 700 mm passend.

Weitere Infos:
Erhalten Sie bei Ihrem Galabau-Spezialisten der EUROBAUSTOFF!



FUNKTIONALITÄT TRIFFT AUF ÄSTHETIK

Innovative Entwässerungssysteme für moderne Freiflächen

Entwässerungssysteme spielen bei der architektonischen Gestaltung von Freiflächen rund ums Haus eine immer größere Rolle. Vom Schuhabstreifer über die Lichtschachtabdeckung bis hin zur Entwässerungsrinne – ACO kombiniert in seinem breiten Produktportfolio Funktionalität und Ästhetik und bietet damit Lösungen für jede GaLaBau-Anwendung.

Durchdachte Details für einen einladenden Eingang

Ein schöner und gepflegter Eingangsbereich definiert sich nicht nur durch seine Architektur, sondern auch durch kleine Details wie beispielsweise eine in den Boden integrierte Sauberlaufzone. Denn lose Fußmatten sind eine hohe Stolpergefahr und wirken wenig einladend. ACOs Schuhabstreifersystem Vario 2.0 bietet eine rutschsichere, schwellenlose sowie rollstuhlbedienbare Lösung. Ausgezeichnet mit dem Plus X Award überzeugt das bewährte Schuhabstreifersystem Vario in der neuen Ausführung durch seine modulare Bauweise und die vielfältigen Systemkomponenten sowohl für den Eingangsbereich von Neubauten als auch für bestehende Gebäude.

Ob Haupteingang, Nebeneingang oder Terrassentür: Der modulare ACO Schuhabstreifer liegt rutschsicher und bündig auf einer Bodenwanne im Außenbereich auf. Das bewährte Baukastensystem aus Bodenwanne, korrosionsfreier Zarge und Einlegern erlaubt vielfältige Größen und Lösungen, die sich für Ein- und Mehrfamilienhäuser ebenso wie für große, stark frequentierte Eingangsbereiche wie Schulen, Kindergärten und Hotels eignen. Dabei ist die neue Größe von 600x600 mm hervorzuheben, da sie dem gängigen Format von keramischen Bodenbelägen entspricht. Eine weitere Besonderheit ist, dass bei der Kombination mehrerer Elemente nur ein Entwässerungsanschluss für die gesamte Sauberlaufzone erforderlich ist.

Da die miteinander kombinierten Schuhabstreifer zudem handlich bleiben, lassen sich die Matten und Roste zur Reinigung leicht herausnehmen. Auch die Bodenwanne aus beständigem und stabilem ACO Polymerbeton ist durch ihre glatte und abgerundete Oberfläche einfach und schnell zu reinigen.



Der ACO Schuhabstreifer Vario 2.0 sorgt für einen sauberen, einladenden Eingang und ist zugleich rutschsicher und bündig in den Bodenbelag eingelassen

Die Modularität des Systems wird ergänzt um vielfältige Einlegervariationen sowie integrierbare LED-Lichtleisten für eine individuelle Gestaltung des Eingangs. Gitterroste und Schuhabstreiferplatten sind in verschiedenen Ausführungen erhältlich. Zur Auswahl stehen Abdeckungen aus verzinktem Stahl oder Designroste aus Edelstahl sowie ein befahrbarer Abdeckrost der Klasse B 125 (in Anlehnung an DIN EN 124). Letztere können beispielsweise für Lieferanten- oder Nebeneingänge in Stellplatznähe eingesetzt werden. Für den überdachten Eingangsbereich eignen sich Matten aus Rips, für den nicht überdachten Außenbereich die Varianten Outdoor und Gummi. Die Rutschhemmung wird durch den stahlverzinkten V-Rost mit R12 erreicht. Die Bodenwanne unterstützt ein schnelles Abtrocknen und verhindert dadurch, dass die Einleger dauerhaft im Nassen liegen.

Eine Terrassenrinne setzt Akzente

Neben einem effektiven Schuhabstreifersystem ist ein funktionierendes Entwässerungssystem in versiegelten Flächen rund ums Haus vor dem Hintergrund zunehmender Niederschläge und Starkregenereignisse unverzichtbar. Insbesondere Terrassen haben sich als erweiterter Wohnraum

im Freien etabliert und werden bevorzugt mit keramischen Materialien belegt. Die neue ACO Rinne Slimline eignet sich perfekt für gestalterisch anspruchsvolle Terrassenflächen und alle anderen befestigten Flächen ohne anfallende Verkehrslasten rund ums Haus. Das gesammelte Wasser kann flexibel über vorhandene Rohrleitungen oder in einen Graben abgeleitet werden. Letzterer ermöglicht die Versickerung auf dem eigenen Grundstück und verbessert so auch den Wasserhaushalt im Boden.



Die ACO Slimline integriert sich dezent in die Terrassenfläche

Ob Fliesen-, Natur- und Betonstein oder Feinsteinzeug-Oberflächen – mit nur sechs Zentimetern Breite fügt sich die begehbare Entwässerungsrinne dezent und unauffällig in die Fläche ein. Weitere optische Akzente auf der Terrassenfläche lassen sich durch die Slimline-Designroste aus schwarz oder silber eloxiertem Aluminium, Cortenstahl oder Edelstahl setzen.

Verschiedene Verbindungsstücke, Endkappen, Eckstücke und Abläufe ermöglichen eine einfache Montage der Rinne. Der Anschluss an die Versickerungsanlage oder den Abwasserkanal ist über eine Endkappe mit DN/OD 50 mm Stutzen oder senkrechtem Ablauf DN/OD 110 mm möglich. Die schmalen Öffnungen der Roste sorgen dafür, dass wenig Laub und Schmutz in den Rinnenstrang gelangt. Zudem lässt sich die Abdeckung einfach entfernen, sodass der Kunststoffrippenkörper von Hand oder mit einer Bürste gereinigt werden kann.


Lichtschachtabdeckung als Blickfang

Elegant, flexibel, individuell: Abgerundet wird die Terrassengestaltung durch die ACO Vario Design-Lichtschachtabdeckungen. Das Produkt fügt sich gänzlich in die Terrasse ein und sorgt für ein harmonisches Gesamtbild. Dank des Baukastensystems bestehend aus Glas, Rosten und Einlegern aus Edelstahl oder beschichtetem Stahl passt sich die Abdeckung perfekt an Kundenwünsche an. Highlight ist hier der individuell befüllbare Rahmen der Abdeckungen. Rahmen wie auch Räume zwischen den Lüftungrosten können mit den vorhandenen Terrassenbelägen versehen werden.



Grundelement mit Teilglas und Aufnahme für Rost terrassenseitig/belagseitig

ACO DRAIN® Multiline NX aus NEXITE® im Dreiklang mit der ACO DRAIN® Multiline aus Polymerbeton und der ACO DRAIN® XtraDrain aus Kunststoff



Entwässerungsrinne der nächsten Generation für den GaLaBau

Ist eine oberflächennahe Linienentwässerung in Wohngebieten, innerstädtischen Plätzen oder Gewerbeflächen gefragt, bietet ACO mit der neuen ACO DRAIN® Multiline NX aus dem innovativen Werkstoff NEXITE® die perfekte Lösung und setzt mit dem Kantenschutz aus Kunststoff neue Maßstäbe.

Der neuartige Werkstoff NEXITE® zeichnet sich durch hohe Stabilität und Druckfestigkeit bei gleichzeitig geringem Gewicht aus und übertrifft die Eigenschaften von Hochleistungsbeton. Der jüngste Neuzugang in der ACO DRAIN® Produktfamilie verdankt seine besondere Festigkeit dem hohen Anteil an mineralischen Feinstfüllstoffen. Durch die optimierte Packungsdichte hält die neue Rinne extremen Druckbelastungen und Umwelteinflüssen stand. Dabei wiegt sie in der Nennweite 100 unter 20 Kilogramm – deutlich weniger als vergleichbare Standard-Betonrinnen. Die serienmäßig integrierte Seal-in-Technologie

gewährleistet zudem einen durchgehend dichten Rinnenstrang und wurde durch das IKT auch für die Multiline NX entsprechend geprüft und zertifiziert.

Der Werkstoff lässt sich vollständig recyceln und in den natürlichen Wertstoffkreislauf zurückführen. NEXITE® wurde von der KIWA, einem weltweit anerkannten, unabhängigen Spezialisten für die Zertifizierung von Baustoffen und Bauprodukten, gemäß Kiwa BRL 5070 umweltzertifiziert.

Durch die Entwicklung des Kunststoff-Kantenschutzes – neben dem Kantenschutz Stahl verzinkt und Gusseisen – eröffnet die ACO DRAIN® Multiline NX aus NEXITE® im GaLaBau-Bereich völlig neue Gestaltungsperspektiven und die Etablierung einer durchgängigen Designsprache auf einer bisher unerreichten Ebene. Die Kombination von Kantenschutz und Abdeckung aus Kunststoff ermöglicht die Herstellung eines korrosionsfreien und damit farbstabilen Rinnenstrangs. Abgerundet durch den Werkstoff NEXITE® kann dieser bis zur Belastungsklasse C 250 direkt mit den angrenzenden Belägen angearbeitet werden: der perfekte Einklang aus Optik und Praxistauglichkeit. In dieser Kombination ist es die nachhaltigste Variante in der ACO DRAIN® Familie.

Mehr Infos unter: www.aco.de

Die Entwässerungsrinne der neuesten Generation: ACO DRAIN® Multiline NX aus NEXITE® mit Kantenschutz Kunststoff und Compositrost MigroGrip

(Fotos: ACO GmbH)

Weitere Infos:
Erhalten Sie bei Ihrem Galabau-Spezialisten der EUROBAUSTOFF!

ECOBLOC MODULE

Installation während des laufenden Betriebs



Die Module wurden bei der Montage zu einem Blockverbund zusammengefügt

(Fotos: Otto Graf GmbH)

Kemmler in Freiburg: Retention mit GRAF EcoBloc Modulen

Nach 20 Jahren Standortsuche ist Kemmler Baustoffe seit November 2022 auch in Freiburg ansässig. Im Industriegebiet Nord wurde ein Bestandsgebäude umgebaut. 7.500 m² Lagerfläche, 8.000 Palettenstellplätze und 100 lfm im Fachmarkt stehen nun zur Verfügung. Die Nutzungsänderung hat für eine neue wasserrechtliche Genehmigung einen Überflutungsnachweis erfordert. Die Verantwortlichen bei Kemmler Baustoffe, Tübingen, und beim Ingenieurbüro Raidt und Geiger, Rottenburg, entschieden sich für zwei Retentionsanlagen aus GRAF EcoBloc Inspect smart Modulen. Bei laufendem Betrieb des Baustoffhandels ist es gelungen, innerhalb von nur acht Tagen die Baugruben auszuheben und die beiden Rigolenkörper zu installieren. Das auf den

Dach- und Hofflächen anfallende Niederschlagswasser wurde bei der vorherigen Nutzung des Grundstücks zusammen mit dem häuslichen Schmutzwasser in den Mischkanal abgeleitet. Die Hofflächen, die bislang über die Straßeneinläufe entwässert wurden, werden künftig über Schlitzrinnen entwässert, um auch das über die Notüberläufe anfallende Niederschlagswasser aufnehmen zu können.

Die Alternative, das Wasser versickern zu lassen, war durch die geologische Formation nicht möglich, da ein Teil des Geländes aufgefüllt ist. Das Niederschlagswasser der Dachflächen (9.535 m²) und der Wegefläche (5.322 m²) wird in die zwei Retentionsanlagen mit 140 m³ und 128 m³ Fassungsvermögen eingeleitet.

EcoBloc Inspect smart: großzügiges Einbaufenster

Das Modul EcoBloc Inspect smart (211) nimmt aufgrund der besonderen Konstruktion hohe Lasten bei gleichzeitig geringer Erdüberdeckung auf. Dies ermöglicht selbst bei hohen Belastungen die Planungsfreiheit eines großzügigen Einbaufensters.

Das GRAF-Modul wird zu 100 % aus recyceltem Kunststoff hergestellt. Die Module sind konstruktiv auf eine Nutzungsdauer unter Berücksichtigung einer zweifachen Sicherheit ausgelegt. Zudem sind sie mit gängigen Inspektionskameras inspizierbar. Der modulare Aufbau des Regenrückhaltesystems von GRAF bietet die Möglichkeit, das Volumen und vor allem Länge, Breite und

Höhe den örtlichen Gegebenheiten individuell und platzsparend anzupassen. Die zwei Regenrückhaltesysteme sind unter den Park- und Fahrflächen installiert und sind trotz einer geringen Erdüberdeckung bis SLW 60 belastbar.

Für die Retentionsanlage 1 ist aus 635 GRAF EcoBloc Modulen ein Rückhaltevolumen von 140 m³ innerhalb nur eines Tages erstellt worden. Hierzu wurde in 2,20 m Tiefe eine Einbaushole in der Größe 20,40 x 7,60 m ausgehoben. Die Baugrube weitet sich bis GOK auf 23,20 x 10,30 m auf. Die Erdüberdeckung beträgt 80 cm.

Die zweite Retentionsanlage speichert in 582 GRAF EcoBloc Modulen bis zu 128 m³ Niederschlagswasser. Hierzu wurde eine Einbaushole in der Größe 18,80 x 7,60 m ausgehoben. Die Baugrube weitet sich bis GOK auf 21,70 x 10,70 m auf. Die Erdüberdeckung beträgt 110 cm.

Vario 800 Schachtsysteme im Blockverbund integriert

In den EcoBloc-Verbund der zwei Regenrückhaltesysteme wurden jeweils zwei EcoBloc Smart Schächte und ein Vario 800 Schachtsystem von GRAF integriert. Die modularen Systeme ermöglichen es, benötigte Schächte frei und ohne statische Einschränkungen zu positionieren. Dadurch ist kein zusätzlicher Aushub notwendig und das Schachtvolumen wird in das Fassungsvermögen des Regenrückhaltesystems einbezogen.


Weitere Infos:
Erhalten Sie bei Ihrem Galabau-Spezialisten der EUROBAUSTOFF!



Die platzsparende Stapelung der Module EcoBloc Inspect smart reduziert den Flächenbedarf bei der Lagerung vor Ort

EFFIZIENTE ENTWÄSSERUNGSSYSTEME

BIRCOLight®, BIRCOslim® und BIRCOparksafe® im Überblick



BIRCOparksafe®

Die Klassiker-Familie BIRCOLight® hat Zuwachs bekommen, BIRCOslim®, eine eigentlich ganz leichte Lösung, und neu die BIRCOparksafe® – Sicherheit und Investitionsschutz für Parkhäuser, Parkdecks und Tiefgaragen.

Die BIRCO GmbH hat mit der BIRCOLight® Familie ein Entwässerungssystem für viele Anwendungsbereiche im GaLaBau geschaffen. Ansprechendes Design trifft auf optimale Handhabung, in Verbindung mit hervorragender BIRCO-Qualität. Ob mit 4 mm Massivstahlzarge oder mit KTL-beschichteter Gusszarge. Die BIRCOLight® bietet beste Entwässerungsleistungen bei Belastungen bis Klasse E 600. Eine große Auswahl an Abdeckungen und Zubehör rundet das System perfekt ab.

Die BIRCOLight triloc® kann mehr. Das intelligente Verschluss-System BIRCOtriloc® ermöglicht eine noch schnellere und präzise Sicherung der Abdeckungen. Die BIRCOLight triloc® ist neu auch in der Nennweite 300 erhältlich.

Abgerundet wird die BIRCOLight® Familie durch die 30/30-Punktentwässerung. Mit wertigem Gussrahmen und geklemmter Gussabdeckung ist dies eine interessante Lösung für die Entwässerung von Hofeinfahrten und Plätzen im öffentlichen Bereich. Es wird ein Setartikel geboten, bei dem an alles gedacht wurde, um den Einbau schnell und unkompliziert zu gestalten.

Eigentlich ist es ganz leicht: Das kann man bei der BIRCOslim® durchaus wörtlich nehmen. Eine stabile Entwässerungslösung aus hochwertigem C40/50-Beton mit einem Gewicht ab 12,9 kg



**BIRCOLight®
mit Stahlzarge**

**BIRCOLight®
mit Gusszarge**



BIRCOLight triloc®



**BIRCOLight®
Punktentwässerung**



BIRCOslim®

pro lfd. Meter Rinne. Und dennoch ist die BIRCOslim® mit durchgehender Aufschwemm-sicherung, Belastungsklasse C 250 und einer Stahlzarge mit Magnelis®-Beschichtung (Zink, Aluminium, Magnesium) allen Anforderungen im GaLaBau gewachsen. Wie immer bei BIRCO gehören ansprechende Abdeckungen, praktisches Zubehör und umfassende Serviceleistungen mit zum Programm, um auch vor Ort auf der Baustelle die Leichtigkeit zu behalten.


Mit der neuen BIRCOparksafe® bietet BIRCO ein Entwässerungssystem speziell für Parkhäuser, Parkdecks und Tiefgaragen. Mit einer Baubreite von 160 mm ist die flache, nur 50 mm hohe, monolithische Bauform perfekt für diesen besonderen Anwendungsfall geeignet. Als offene Kammerinne, mit rutschhemmender Oberfläche

konzipiert, entstehen keine Klappergeräusche bei der Überfahrung, was insbesondere bei Parkraum in Wohnkomplexen punktet. In puncto Sicherheit wurde mit einer Schlitzweite der Kammerinne von 18 mm auf Barrierefreiheit geachtet. Das System ist abriebfest, UV-, frost- und tausalzbeständig. Die Wartung der BIRCOparksafe® ist einfach und hält die Betriebskosten gering. Eine optimale Lösung für den sicheren Betrieb, Schutz und Werterhalt von Parkraum innerhalb von Immobilien.

Weitere Infos:
Erhalten Sie bei Ihrem Galabau-Spezialisten der EUROBAUSTOFF!

NEUES RINNENSORTIMENT STEELFIX AIR

Die Sockelrinne für Holzfassaden zum Entwässern und Belüften



Fassadenrinne
beim Einbau



Sockelrinne sorgt für die Belüftung der Fassade

HAURATON bietet ein neues Spezialrinnensystem für die Belüftung und Entwässerung von Holzfassaden an – STEELFIX AIR. Es gehört ab sofort zum Standardsortiment des Unternehmens. STEELFIX AIR trennt als Sockelrinne die Fassadenunterkante vom umgebenden Erdreich oder dem angrenzenden Oberflächenbelag.

Ihre Hauptfunktion besteht darin, alle Elemente der Fassade dauerhaft gut zu hinterlüften und gleichzeitig anfallendes Wasser sicher und unverzüglich vom Gebäude abzuleiten. Durch den Einbau der STEELFIX AIR Rinnen wird die Bausubstanz, insbesondere Holzfassaden, vor Schäden bewahrt. Die Rinnenwandung der STEELFIX AIR ist perforiert. Dadurch kann Wasser schnell und über die gesamte Rinnenlänge hinweg in den Untergrund gelangen und versickern oder zügig abgeleitet werden. Zur Fassade hin sorgt die Perforation für die wirkungsvolle Belüftung. Zusätzliche Öffnungen im oberen Bereich der Rinne verstärken die Luftzirkulation. Dadurch wird verhindert, dass sich Feuchtigkeit an der Gebäudehülle ansammeln kann. Durch die stetige Belüftung verbleiben die Fassadenelemente in der schützenden, natürlichen Umgebungsluft und sind nicht dauerhafter Nässe ausgesetzt.

Die speziell für die Anwendung an Holzfassaden bei Fertighäusern entwickelte Rinne bietet einen wirkungsvollen Spritzwasserschutz. Die STEELFIX AIR Sockelrinne erfüllt die Anforderungen der DIN 68800-2 (Holzschutz – Vorbeugende Maßnahmen im Hochbau) und ermöglicht ein barrierefreies Bauen.

Die Rinnen sind in den Breiten 255 und 305 Millimeter erhältlich. Kunden haben die Wahl zwischen den Ausführungen in verzinktem Stahl oder Edelstahl. Jedes Rinnenelement verfügt über integrierte Verbinder, die für eine stabile und fluchtgenaue Ausführung sorgen. Zudem bietet die STEELFIX AIR Sockelrinne verschiedene Abdeckungsoptionen: Neben Gitterrosten werden auf Anfrage auch Längsstabroste, Guss- oder Kunststoffabdeckungen angeboten.

Die Rinne dient der Entwässerung von Holzfassaden und schützt damit gleichzeitig die Bausubstanz

Mit dem Einsatz der STEELFIX AIR Rinnen sind Holzfassaden witterungsbeständig und äußerst langlebig. Mit regelmäßiger Pflege können sie damit über viele Jahre hinweg ihre Schönheit bewahren.



STEELFIX AIR – das komplette System

Weitere Infos:
Erhalten Sie bei Ihrem Galabau-Spezialisten der EUROBAUSTOFF!

MAURINO® RIEMCHENSTEIN

Lebendiger Klinker



MAURINO® Riemchenstein Anthrazit

Der reizvolle Riemchenstein

Die klinkerähnliche Anmutung und das schlanke Format der Steine verleihen Plätzen, Wegen und Terrassen eine besondere Ausstrahlung. Der Stein lässt sich auf vielerlei Art in der Fläche verlegen. Außerdem ist er ideal zur individuellen Ausgestaltung von Details.

- Behauen oder vollkantig
- Einfache Verlegung mit 3-mm-Abstandshaltern
- Frostsicher und widerstandsfähig
- Versickerungsfähig

Mehr Infos unter: www.braun-steine.de



Anthrazit



Greige-Schattiert



Klinker-Rot



MAURINO® Gartenstory



MAURINO®

Weitere Infos:
Erhalten Sie bei Ihrem Galabau-Spezialisten der EUROBAUSTOFF!

STILVOLLES WOHNEN

WPC statt Bangkirai auf Bochumer Dachterrasse



Idyllischer Ausblick an den Ausläufern des Bergischen Landes. Statt zu schleifen oder zu streichen, genießt das Ehepaar Glatzel von seiner Dachterrasse im schönen Bochumer Stadtteil Stiepel lieber den Blick in die Ferne.


Bei Bochum denkt der Rest Deutschlands an die Stadt „tief im Westen, wo die Sonne verstaubt“, wie sie Herbert Grönemeyer in seinem gleichnamigen Lied so plakativ besingt. In ihrem vornehmen Stadtteil Stiepel zeigt die Stadt jedoch, dass sie auch andere Seiten hat: Die begehrte Wohnlage ist geprägt von jeder Menge Natur, herrlichen Hanglagen mit Weitblick über Felder und in das Ruhrtal. Rund 80 Prozent der vorhandenen Gebäude sind Ein- und Zweifamilienhäuser sowie kleinere Mehrparteianlagen. In einem wohnt auch das Ehepaar Glatzel. Als die Kinder aus dem Haus waren, zog es sie in die Penthouse-Wohnung in einem ruhig gelegenen Wohnhaus, das 2008 neu errichtet worden war.

Highlight des neuen Domizils ist die rund 100 Quadratmeter große, beinahe komplett umlaufende Dachterrasse. Vor allem die beiden überdachten Seiten werden von dem Ehepaar gerne genutzt. „Hier halten wir uns am häufigsten auf“, erklärt Elisabeth Glatzel, „und genießen den traumhaften Ausblick – vor allem jetzt, mit dem neuen WPC-Belag.“ Der Bauräger hatte

ursprünglich Bangkirai-Holz auf der Terrasse verlegen lassen, doch trotz regelmäßiger und aufwendiger Pflege war der Belag ständig verschmutzt und wenig vorzeigbar. „Letztlich haben wir uns zehn Jahre lang über den Belag geärgert“, berichtet Elisabeth Glatzel.

Im Jahr 2021 entschloss sich das Ehepaar schließlich, den Belag austauschen zu lassen. Um den richtigen Belag zu finden, der zugleich pflegeleicht ist, dauerhaft schön bleibt und auch noch zum stilvollen Ambiente passt, recherchierte Thomas Glatzel zunächst im Internet. Dort fand er Informationen über das Material WPC (Wood Plastic Composite) und holte sich in seinem Bekanntenkreis beim Senior-Chef der Dachdeckerei Wilhelm Grauthoff eine Expertenmeinung ein. Dieser hatte bereits selbst Erfahrung mit dem Material gemacht und empfahl ihm die Dielen von Naturinform. Jörg Rosenbach, Dachdeckermeister und seit 2000 Nachfolger der familiengeführten Wilhelm Grauthoff GmbH, nennt für diese Empfehlung einen ganz persönlichen Grund:

„Mit einem anderen Hersteller habe ich auf meiner eigenen 80-Quadratmeter-Terrasse riesige Probleme bekommen. Ich werde sie jetzt, nach drei Jahren, wieder zurückbauen und durch Naturinform ersetzen.“





Nachdem der ursprüngliche Belag bereits nach wenigen Jahren nicht mehr ansehnlich war und die Pflege zu aufwendig wurde, haben sich die Besitzer dieser Dachterrasse für langlebiges und pflegearmes WPC von Naturinform entschieden

Nach einer kurzen Bemusterung bei Grauthoff vor Ort entschied sich das Ehepaar Glatzel für „Die Smarte Naturlinie“ in Graphitgrau. Der mehrfarbige Farbton des Bodenbelags passt hervorragend zu den grau gestrichenen Holzfenstern. Ebenso wie zur Glasbrüstung und dem Edelstahlgeländer, die wie die gesamte Einrichtung in Weiß und Grau zur modernen Anmutung des Hauses passen. Die Farben gehen harmonisch ineinander über. Allein die Kiefern heben sich farblich ab.

Als Unterkonstruktion kam die Montage- und Befestigungstechnik von Naturinform zum Einsatz. Mittlerweile gibt es die Massivdiele „Die Smarte“ mit der Wölbung, die sich sehr gut für die Sanierung eignet, auch für gängige Klicksysteme. Bei dieser Diele handelt es sich um die erste komplett extrudierte WPC-Diele für Klickunterkonstruktionen. Sie wurde auf der GaLaBau im September in Nürnberg erstmals einem breiten Publikum vorgestellt.

(Fotos: © Tobias Vollmer)



Verlegt mit der Unterkonstruktion von Naturinform, überzeugt die Massivdiele mit der konkaven Oberfläche „Die Smarte“ in Graphitgrau. Sie passt perfekt zum modernen Stil des Gebäudes.

Weitere Infos:
Erhalten Sie bei Ihrem Galabau-Spezialisten der EUROBAUSTOFF!

KUNSTRASEN

Täuschend echt



made in
Holland



100% sicher | 15 Jahre Garantie | Optimales Recycling



Royal Grass Kunstrasen

Royal Grass® Kunstrasen wird speziell mit dem Ziel entwickelt, ihn bestmöglich wie Naturrasen aussehen zu lassen. Er eignet sich für die Verwendung in Gärten, öffentlichen Grünanlagen, auf Dachterrassen und bietet viele weitere Möglichkeiten der Landschaftsgestaltung.

Mit fast 20 Jahren Erfahrung wissen wir wie kein anderer, warum sich Käufer für Royal Grass® entscheiden. Sie möchten, dass der Rasen pflegeleicht ist, natürlich aussieht, nachhaltig hergestellt wird und sich herrlich weich anfühlt. Mit dem Fachwissen von Rohstoffen und modernen Produktionstechniken sind wir in der

Lage, dies zu realisieren. Wir streben fortwährend nach Verbesserung unserer Produkte mit dem Ziel, den natürlichsten Kunstrasen der Welt herzustellen.

Qualität und Sicherheit

Unsere Produkte entsprechen immer noch der strengen Norm EN 71-3. Damit wurde uns schwarz auf weiß bestätigt, was wir bereits wussten: und zwar, dass Kunstrasen von Royal Grass® genauso sicher ist wie ein gut getestetes Spielzeug.

Weitere Infos:
Erhalten Sie bei
Ihrem Galabau-
Spezialisten der
EUROBAUSTOFF!

GÄRTEN KREATIV GESTALTEN

Gartenprofil 3000

Einfacher Einbau,
stabil & langlebig



Gartenprofil 3000 als Beeteinfassung

Winkelprofil PRO Mähkante

Gartenprofile von terra-S sind vielseitig einsetzbare Randbegrenzungen. Die witterungsbeständigen Metallprofile trennen Rasen, Erde und Steine voneinander und sorgen für ein gepflegtes Erscheinungsbild. Nutzt man die Profile als Abgrenzung zwischen Rasen und Beet, entfällt das arbeitsintensive Kantenstechen. Insbesondere Garten- und Parkanlagen mit Wechselbepflanzung sind pflegeleichter und frei gewordene Ressourcen können anderweitig eingesetzt werden. Als Weg- oder Pflasterbegrenzung geben die Profile den nötigen Seitenhalt und verhindern ein seitliches Verschieben des Belags. Da Gartenprofile flexibel sind, können gebogene Formen und geschwungene Wegbegrenzungen einfach bauseits gestaltet werden. Gartenprofil 3000 gibt es in Höhen von 10 bis 30 cm, in verzinktem Stahl, Aluminium, Edelstahl und Cortenstahl.

Winkelprofil Basic für den geradlinigen Einbau


Winkelprofil Basic ergänzt das schon bestehende Produktsortiment unserer Winkelprofile. Es verfügt über 3 trapezförmig aufliegende Flächen und ist somit nur für den geradlinigen Einbau geeignet. Winkelprofil Basic ist problemlos mit unseren bestehenden Winkelprofilen kombinierbar. Standardlänge ist jeweils 240 mm.

Substratschiene/Kiesleiste: Mit den Substratschienen aus Aluminium lassen sich Dachbegrünungen und Kiesstreifen sauber trennen. Durch die Profilierung ergibt sich eine hohe Standfestigkeit. In Kombination mit dem geringen Eigengewicht und den vielen Gestaltungsmöglichkeiten sind die Profile insbesondere für die Dachbegrünung einsetzbar.

Winkelprofil PRO Mähkante

Kein mühsames Nachschneiden mehr von Schnittändern! Nach dem Rasenmähen bleiben oft Schnittländer stehen, die dann mühsam mit Trimmer oder Elektrosense beseitigt werden müssen.

Doch damit ist jetzt Schluss! Da terra-S Mähkanten problemlos von Mähroboter und Rasenmäher befahren werden können, bleiben nach dem Rasenmähen auch keine Schnittländer mehr stehen. Die Mähkantenprofile gibt es in verzinktem Stahl und in Cortenstahl, in den Breiten 60, 100 und 125 mm.



Winkelprofil Basic-Produktsampler

Mehr Infos unter:
www.terraS.de

Weitere Infos:
Erhalten Sie bei Ihrem Galabau-Spezialisten der EUROBAUSTOFF!

GABBRO LUXOR® STAR GALAXY

Nachhaltig und wertstabil



Gabbro-Kleinpflaster 8x11 cm, schwarz, gespalten, Klasse 1 nach DIN EN 1342, für Passé- und Bogenverlegung (auch als Mosaikpflaster 4x6 cm und Großpflaster 15x17 cm erhältlich)



Gabbro-Stelen 8x25x100 cm, Star Galaxy schwarz, allseitig gesägt, gestrahlt + gebürstet, Kanten leicht gefast

Ein vielseitiges Produkt unserer LUXOR®-Reihe ist das STAR GALAXY. Hierbei handelt es sich um einen Gabbro, eines der härtesten Gesteine weltweit, welches in seiner Rohdichte, Druck- und Biegezugfestigkeit mit kaum einem anderen Naturstein in Konkurrenz steht.

Dieser Gabbro besticht durch seinen hohen Glimmeranteil, welcher die Oberfläche bei richtigem Licht wie einen Sternenhimmel funkeln lässt.

Es bieten sich in diesem Segment verschiedenste Produktgruppen, lagermäßig führen wir hiervon Formatplatten, Blockstufen, Stelen und Pflastersteine.

Lassen Sie sich begeistern von der Vielzahl der Einsatzmöglichkeiten, die Ihnen nur Naturstein zu bieten hat. Es sind nicht nur Kriterien wie Haltbarkeit und Farbechtheit, die den Naturstein so interessant machen, sondern auch sein einzigartiges Preis-Leistungs-Verhältnis.

Selbst individuelle Sonderanfertigungen können aus der LUXOR®-Reihe maßgeschneidert und kostengünstig hergestellt werden. Lassen Sie sich inspirieren und gestalten Sie sich Ihre unvergängliche Terrasse/Auffahrt/etc. nach Ihren Wünschen. Weitere Anregungen zum Thema

Naturstein finden Sie auf unserer umfangreichen Homepage: www.mkb-natursteine.eu



Gabbro-Blockstufen 15x35x100 cm, Star Galaxy schwarz, allseitig gesägt, gestrahlt + gebürstet, Kanten gefast



Gabbro-Platten 60x40x3 cm, Star Galaxy schwarz, allseitig gesägt – Kanten leicht gefast, Oberfläche gestrahlt + gebürstet

Weitere Infos:
Erhalten Sie bei Ihrem Galabau-Spezialisten der EUROBAUSTOFF!

ELEGANZ UND LANGLEBIGKEIT

Granitbank, Trittplatten und Sichtschutz in zeitlosem Design

Bank Granit Black & White

Den Blick durch das eigene Gartenreich schweifen lassen – dafür bietet sich die Granitbank Black & White bestens an. Ein Ort der Ruhe, der Besinnung, aber auch der Gemeinschaft. Aus Granit gefertigt, ist die Bank Black & White besonders langlebig und lädt mit ihren 1,20 m Länge auch zu guten Gesprächen zu zweit ein.

- Material: Granit
- Länge 120 cm, Breite 30 cm, Höhe 45 cm

Bank „Lieblingsplatz“

Die Granitbank Black & White ist auch mit der Gravur „Lieblingsplatz“ erhältlich. Schöner lässt sich die Lieblingsbank wohl kaum auszeichnen! Auch individuelle Motive sind möglich.

- Material: Granit
- Länge 120 cm, Breite 30 cm, Höhe 45 cm
- Inkl. Gravur



Granitbank black&white



Granitbank Lieblingsplatz



Die Kompass-Trittplatten sind aus Blaustein gefertigt und in den Größen Ø 30 cm, Ø 40 cm und Ø 60 cm erhältlich



Dekorative Sandsteintrittplatten in Rot-braun-beige sind unsere Modak-Trittplatten. Sie sind im Format 50 x 35 cm erhältlich.

Trittplatten

Rasenflächen oder auch große Steinflächen können mit Trittplatten aufgewertet werden. Diese machen die Flächen begehbar und lockern sie auf. Aus verschiedenen Gesteinen und Formen findet sich eine passende Trittplatte für jeden Geschmack. Die Trittplatten können einfach in den Splitt, Kies, Rasen oder Boden gelegt werden.

- **Modak**
Dekorative Sandsteintrittplatten in Rot-braun-beige sind unsere Modak-Trittplatten. Sie sind im Format 50 x 35 cm erhältlich.
- **Trittplatte Black Beauty**
Unsere Black-Beauty-Trittplatten aus Kalkstein haben ein Format von ca. 50 x 35 cm.
- **Trittplatte Kompass**
Die Kompass-Trittplatten sind aus Blaustein gefertigt und in den Größen Ø 30 cm, Ø 40 cm und Ø 60 cm erhältlich.



Unsere Black-Beauty-Trittplatten aus Kalkstein haben ein Format von ca. 50 x 35 cm

Walltaco Wand

Walltacos sind eine einfache und kostengünstige Möglichkeit als Abtrennung oder robuster Sichtschutz. Sie bestehen aus mehreren Teilen, die präzise im Garten verbaut werden und so langfristig einen Sichtschutz bieten. Dank des modularen Aufbaus sind die Walltacos schnell eingebaut.

- **Taco-Elemente**
Maße: 180 x 30 x 2 cm
Farben: Grey Slate, Black Slate, Multicolor Slate
- **Pfosten**
 - Eckpfosten Granit, 15 x 15 x 240 cm, 2 Seiten geschlitzt
 - Endpfosten Granit, 15 x 15 x 240 cm, 1 Seite geschlitzt
 - Mittelpfosten Granit, 15 x 15 x 240 cm, 2 Nachbarseiten geschlitzt



Walltaco Sichtschutzsystem

Weitere Infos:
Erhalten Sie bei Ihrem Galabau-Spezialisten der EUROBAUSTOFF!

STARK IM KOMMEN

Vier Klimastein-Varianten erobern die Hausgärten




Hydropor Lukano KlimaPlus rinnit Ligura-Grau

Klimastein mit 90% weniger Zement

Die Zementproduktion ist einer der größten Verursacher von CO₂ in der Baubranche. Um dem entgegenzuwirken, hat Rinn den Klimastein entwickelt, bei dem 90% des Zements durch zementfreie mineralische Bindemittel ersetzt werden.

Die CO₂-Emissionen in der Produktion werden so um 65% reduziert. Dabei erfüllt der Stein alle gültigen Normen. Der Klimastein darf aufgrund seiner umweltfreundlichen Eigenschaften das renommierte Umweltzeichen „Blauer Engel“ tragen.



Lukano KlimaPlus color Siena-Beige fein mit Farbschutz Color Protect

Auch enthält der Stein 25% Recyclinganteile und der Stein selbst ist zu 100% recyclingfähig.

Referenzen sprechen für den Klimastein

Besonders im privaten Hausgarten erfreut sich der Klimastein großer Beliebtheit. Immer mehr Kunden wünschen sich Produkte, die einen möglichst geringen ökologischen Fußabdruck und keine negativen Umwelteinflüsse haben. Auch ist der Wunsch nach wasserdurchlässigen Hydropor-Pflastersteinen für unversiegelte Flächen groß.



Klimastein: bereits für 4 Pflastersysteme in 7 Farben



Passee KlimaPlus rinnit Ligura-Grau

Insgesamt hatte Rinn in 2023 rund 48.000 m² an Klimastein-Produkten ausgeliefert. Durch die Sortimentserweiterung steigern sich die Liefermengen noch deutlich. Von Januar bis Juni 2024 hat Rinn bereits rund 47.000 m² an Pflastersteinen in der fast zementfreien Variante verkauft; davon alleine für den privaten Hausgarten rund 32.000 m². Das zeigt deutlich, dass die Klimastein-Produkte bei den Verbrauchern gefragt sind.

Nachhaltige Hausgärten

Für den Hausgarten-Bereich sind vier Pflastersysteme in zwei verschiedenen Oberflächen, color oder rinnit, und sieben Farben erhältlich: Lukano KlimaPlus, Lukano smart KlimaPlus, Hydropor Lukano KlimaPlus und Passee KlimaPlus. Der Klimastein wird auf herkömmliche Weise verlegt und wiegt etwa so viel wie Steine mit Zementanteil. Ebenso gelten die bekannten Rinn Garantien und Qualitätssiegel für die innovativen Klimastein-Produkte.



Mehr Infos unter:
www.rinn.net/klimastein

Weitere Infos:
Erhalten Sie bei Ihrem Galabau-Spezialisten der EUROBAUSTOFF!


BETOLINE® MANUFAKTUR

Individueller Lifestyle



Dunkelgrau


Entdecken Sie mehr Individualität! Mit der Sichtbeton-Kollektion BETOLINE verleihen Sie Ihrem Zuhause eine persönliche Handschrift. Ob Großformate, Blockstufen, Podeste, Palisaden oder Ihr eigener Entwurf – die Manufaktur Klostermann gießt Ihren Wunschgarten in Form. Edler Touch inklusive. Dazu mehrere Farben und Sichtflächenqualitäten nach Wahl. Das perfekte Zusammenspiel von Formen, Oberflächen und Details für ein zeitlos schönes Ambiente. Wir nennen das Gestaltungsfreiheit.



Dunkelgrau



Hellgrau



Beige



Dunkelgrau

Weitere Infos:
Erhalten Sie bei Ihrem Galabau-Spezialisten der EUROBAUSTOFF!

 **klimaneutrale
Produktion**
zertifiziert durch myclimate seit 2016

DAS BESTE AUS ZWEI WELTEN

Gerwing bietet mehr



Tosca Antik – Gestaltungspflaster

Farbe: Piana

Format: ca. 25x15x8 cm

Tosca – Gestaltungspflaster

Farbe: Impreso

Format: ca. 25x15x8 cm



Wenn die niedersächsischen Gartenprofis der Gerwing Steinwerke GmbH Produktneuheiten präsentieren, ist das ja immer ein gewisses Highlight, welches branchenweit aufhorchen lässt. So auch in diesem Jahr: Gleich zwei neue Pflastersorten sowie eine neue Plattenserie wissen rundum zu überzeugen.

Neue Pflastersteine: Tosca und Tosca Antik

Der Premiumhersteller aus Holdorf ist seit Langem insbesondere für sein ebenso umfangreiches als abwechslungsreiches Portfolio an Pflastersteinen bekannt. Das Angebot wurde nun erweitert um das informatige Geschwisterpaar „Tosca“ und „Tosca Antik“, das bei beiden Varianten insbesondere durch die wundervolle Schieferstruktur und die äußerst farbkraftigen Oberflächen begeistert. Dank Gerwings moderner Kolorierungsanlage entsteht eine besonders feine Nuancierung, die man in dieser ausgeprägten Varianz nur selten zu Gesicht bekommt.

In Verbindung mit den vier unterschiedlich geformten, dreidimensionalen Schieferstrukturen entstehen dann Chargen, bei denen tatsächlich kein Stein dem anderen gleicht. Jeder Stein ist ein einzigartiges Unikat – und so entsteht ein

authentischer Natursteincharakter, den man eigentlich nur vom letzten Urlaub in der Toskana kennt. Wie rustikal die Fläche ausschauen soll, entscheidet am Ende nur der Kundengeschmack, denn Gerwing bietet zwei Varianten an: das gefaste „Tosca“ und das gerumpelte „Tosca Antik“ mit rauen Kanten. Bei vier unterschiedlichen Farben kann man zudem sicher sein, für jedes Ambiente das perfekt passende Pflaster zu finden.

Und bei den Praxisvorteilen sind die beiden Sorten nicht nur Geschwister, sondern Zwillinge. Die einfache Verlegung durch die Reduzierung auf nur ein Format (25x15x8 cm) sowie die werkseitige Tiefenimprägnierung sorgen für eine Lkw-befahrte Pflasterfläche, die von Anfang an und jahrzehntelang förmlich Spaß macht.

Neue Gartenplatten: Natura Placa

Ebenfalls ein Hingucker ganz besonderer Art sind Gerwings neue Gartenplatten „Natura Placa“, die im Format 60x40 cm und in sechs unterschiedlichen Farben daherkommen. Mit den fünf Graustufen sowie einem Creme-Farbtönen lassen sich sämtliche gestalterische Aufgaben stilvoll lösen.



Natura Placa – Gartenplatten

Farbe: Escuro

Format: ca. 60x40x4,5 cm

Neben der hochwertigen Mattbeschichtung ist sicherlich die jung anmutende Oberfläche Highlight der Serie. Dank unterschiedlicher erlesener Naturstein-Körnungen harmonisiert „Natura Placa“ insbesondere mit modernen Gebäuden, beispielsweise im Bauhaus-Stil.

Doch Gerwing wäre nicht Gerwing, wenn nicht auch die rein technischen Produkteigenschaften jede Menge zu bieten hätten. So machen beispielsweise die werkseitige, matte Beschichtung und der Natursteinvorsatz die Platten äußerst farbbeständig. Gleichzeitig zeichnet die feingestrahelte und trotzdem besonders trittsichere Oberfläche dafür verantwortlich, dass „Natura Placa“ die aktuell unempfindlichste Oberfläche aus dem Hause Gerwing zu bieten hat. Die Beschichtung der Gartenplatten ist selbstverständlich lösemittelfrei.

Überhaupt schwimmen die Holdorfer Steinexperten nicht scheinheilig auf der Nachhaltigkeitswelle mit, sondern übernehmen ganz aktiv Verantwortung für Umwelt und Ressourcen. In die Gerwing-Betonprodukte fließen bis zu 25% selbst recyceltes Material ein und das Familienunternehmen beschränkt sich ganz bewusst auf natürliche Rohstoffe, die ausschließlich von regionalen Lieferanten stammen. Zudem verfügt Gerwing über PV-Anlagen mit stattlichen 750 kWp, die eine völlig autarke Energieversorgung gewährleisten.

Weitere Infos:
Erhalten Sie bei Ihrem Galabau-Spezialisten der EUROBAUSTOFF!

PRIMA – PERFEKT HERAUSGEPUTZT

HOTREGA liefert Gebäudereiniger-bewährte Rezepturen



Prima
Damit bauen Profis

verengt, dass Flüssigkeiten, Verschmutzungen sowie Öle und Fette, z. B. vom Garten-Grill, nicht mehr eindringen können. Bei Regen nimmt der Belag deutlich weniger Wasser auf. Bei Frost kann kein Wasser im Material gefrieren und es zerstören. Algen, Moos, Flechten und Grünbeläge finden keinen Nährboden mehr. Schmutzpartikel bleiben auf der Oberfläche und werden bei Regen abgespült.

Bieten Sie Ihrem Kunden die professionelle Reinigung und gleich darauf die fachmännische Imprägnierung, mit farbauffrischender Wirkung, an. Sie werden sehen, Ihr Kunde wird begeistert darüber sein, seine damalige Investition wieder strahlend sauber und für die Zukunft geschützt zu sehen.

Einfach aufspritzen und der Reiniger arbeitet für Sie

Zur intensiven Grundreinigung von Hof, Fassade oder Terrasse kommen häufig Hochdruck-Reiniger zum Einsatz. Ob alt oder neu, Steinflächen im Außenbereich sind schutzlos der Witterung ausgesetzt. Schon nach kurzer Zeit sind die Pflastersteine durch die Bewitterung aufgeraut. Ständige Behandlung mit Wasser-Hochdruckgeräten beschädigt die Steine noch mehr. Die Oberfläche wird angegriffen und dabei noch offenporiger. Zusammen mit Feuchtigkeit werden die tiefen Krater zum idealen Nährboden für lästige Flechten und den gefährlichen rutschigen Algen- und Moosbefall. Hochdruckreinigung ist nicht die Lösung, denn ständige Hochdruckreinigung beschädigt das Material.

Besser, einfacher und nachhaltiger wird die Reinigung mit PRIMA-Reinigungsprodukten

PRIMA-Reinigungsprodukte werden in Deutschland entwickelt und hergestellt. Das garantiert gleichbleibend hohe Qualität, kontrollierte Zusammensetzung und die Einhaltung aller gesetzlichen Vorgaben und Umweltstandards.

Weitere Infos:
Erhalten Sie bei Ihrem Galabau-Spezialisten der EUROBAUSTOFF!

Biozidprodukte vorsichtig verwenden. Vor Gebrauch stets Etikett und Produktinformationen lesen.

PRIMA-Reinigungsprodukte sind aufgrund ihrer Wirksamkeit in der gesamten gewerblichen Objektreinigung und von Garten- und Landschaftsbau-Betrieben gefragt. Sie überzeugen durch hervorragende Wirkung und enthalten pflegende Komponenten für gutes Aussehen und Werterhalt. PRIMA-Reinigungsprodukte halten, was sie versprechen: Sie sind einfach anzuwenden und sparen Arbeitsaufwand und Zeit – genau das, was Profi-Anwender erwarten.

Für den Außenbereich bietet PRIMA ein umweltfreundliches und materialschonendes Pflege-Programm, bestehend aus:

- 1** porentief wirksamer Grundreinigung der Steinbeläge (abgestimmt auf Beton- und Naturstein)
- 2** spezieller Fleck-Entfernung (z. B. Rost-, Öl- und Fettflecken)
- 3** Langzeit-Tiefenimprägnierung der Oberfläche

Die reinigenden Wirkstoffe in PRIMA-Reinigungsprodukten lassen dem Schmutz keine Chance. Das Ergebnis sind sichtbare Sauberkeit und Langzeit-Schutz für alle Oberflächen. Alle angewandten Reiniger sind gemäß Detergenzienverordnung biologisch abbaubar.

PRIMA-Außenreiniger sind wirksamer als herkömmliche Grünbelag-Entferner. Statt des „Einer-für-alles-Prinzips“ bietet das Sortiment fein abgestimmte Produkte für unterschiedliche Reinigungsaufgaben – für unübertroffene Reinigungs-, Pflege- und Schutzwirkung. Sie sind individuell dosierbar und sehr ergiebig. PRIMA-Reinigungskonzentrate sind 5- bis 10-fach wirksamer als herkömmliche Produkte. Sie können für jeden Verschmutzungsgrad individuell dosiert werden. Das ist sparsam, umweltbewusst und wirtschaftlich.

Nachhaltiger Tiefenschutz – mit den PRIMA-Steinimprägnierungen

Ob auf neu verlegtem Pflaster, Platten, Natursteinen, Wänden oder Mauern ... alles kann auf Dauer wie neu aussehen. PRIMA-Steinimprägnierungen bieten dauerhaften Tiefenschutz. Die Poren des Steins werden atmungsaktiv so

SMARTE AUSSENBELEUCHTUNG

Bringen Sie Gärten zum Strahlen

Gestalten Sie die Atmosphäre in Ihrem Garten oder Ihr Gartenprojekt mit unserer neuen Produktlinie SMART einfach selbst! Unser Smart-Zubehör rundet das Bild ab. Möchten Sie zum Beispiel ein vorhandenes Lightpro-System in ein smartes verwandeln? Dann verwenden Sie den Switch Smart. Der Motion Sensor Smart erkennt Bewegungen und wendet dann das selbst erstellte Lichtkonzept an. Sollen eine, mehrere oder alle Leuchten bei Bewegung in einem Farbton leuchten? In unserer App legen Sie das einfach selbst fest. Einzigartig an unserem Smart Zubehör ist, dass die Kamera mit 12 Volt betrieben wird.

Sicherheit

Das 12-Volt-System macht nicht nur die Verwendung von Lightpro sicher, sondern sorgt auch für Sicherheit im Garten und rund ums Haus. In einem beleuchteten Garten sind Stufen, Hindernisse und dunkle Stellen besser sichtbar, so dass man sich sicherer bewegen kann. Außerdem kann eine Außenbeleuchtung nachweislich ungebetene Gäste abschrecken. Mit dem Motion Sensor Smart stellen Sie sicher, dass die Beleuchtung dann eingeschaltet ist, wenn Sie es wünschen. Mit der Camera Smart haben Sie (ungebetene) Gäste rund um die Uhr im Blick.

Der integrierte Bewegungsmelder kann auch Ihre Außenbeleuchtung steuern.

DIE VORTEILE UNSERES SYSTEMS

- Energieeffizient und langlebig
- Einfacher und schneller Anschluss
- Sicher für Kinder und Tiere
- 6 Jahre Garantie
- Eingraben des Kabels nicht erforderlich
- App-Steuerung
- Dutch Design



Kamera Smart, 12 Volt



Castor Smart, 12 Volt



Gateway Smart



Switch Smart, 12 Volt



Oberon Smart, 12 Volt



Bewegungsmelder, arbeitet mit Batterien

Weitere Infos:
Erhalten Sie bei Ihrem Galabau-Spezialisten der EUROBAUSTOFF!

DIE SILENT LINIE

Der Bestseller mit flüsterleisem Schließsystem



Türrahmen aus Edelstahl.
Hochwertiger Schutz und Aufwertung des Korpus.

Die Silent Linie von PAUL WOLFF® optimiert die Abfall- und Wertstoffsammlung durch ihre durchdachte Funktionalität und architektonische Gestaltungsmöglichkeiten. Speziell entwickelt, um den hohen Anforderungen der professionellen Wohnungswirtschaft sowie den individuellen Bedürfnissen privater Hausbesitzer gerecht zu werden, bietet diese Produktlinie umfassende Lösungen für 2- und 4-Rad-Abfall- und Wertstoffbehälter mit Kapazitäten bis zu 1.100 Litern.

Optisch ist die Silent Linie so gestaltet, dass sie sich nahtlos in die zeitgenössische Architektur einfügt. Die Auswahlmöglichkeiten umfassen sechs Korpusoberflächen aus Architekturbeton – von Basisgrau schalungsglatt bis zu fünf gewaschenen Edelsplitt-Oberflächen – sowie acht Trend-Farbtöne für die im Duplexsystem pulverbeschichteten Fronten aus verzinktem Stahl. Diese Vielfalt ermöglicht es, die Silent Linie an bestehende Fassaden, Fenster, Türen und Tore anzupassen, und fördert eine harmonische Integration in das architektonische Umfeld.

Die geräuscharme Silent-Bedienung zeichnet sich durch einen ergonomischen Klappebelverschluss mit Schloss aus, der eine komfortable und sichere Nutzung ermöglicht. Zusätzliche optionale Ausstattungen wie verschließbare Einwurfdeckel und Fraktionskennzeichen steigern den Bedienkomfort und tragen zur Benutzerfreundlichkeit bei. Ergänzende Optionen wie die Pflanzwanne und Rankgitter zur Begrünung erhöhen den ästhetischen Wert der Standorte und tragen zur ökologischen Nachhaltigkeit bei.

Mülltonnen- und Containerboxen von PAUL WOLFF® schützen effektiv vor Fremdeinwurf, Ungeziefer und Schädlingen. Die langlebigen Abfallsammlersysteme aus deutscher Qualitätsfertigung sind nicht nur robust, sondern auch wartungsarm. Mit einer schnellen und schlüsselfertigen Lieferung und Inbetriebnahme innerhalb von 30 Minuten erfolgt die Installation unkompliziert und effizient. Ergänzend bietet Ihnen das LIFECYCLE-Ready-Programm Dienstleistungen, die den Werterhalt und die Verlängerung des Produktlebenszyklus unterstützen und damit eine umfassende und nachhaltige Lösung für die Gestaltung des Mülltonnenstandplatzes Ihrer Immobilie bieten.



Liegt der Abfallbehälter sicher in der Fangschleufe, können Sie den Deckel zum Befüllen öffnen. Einfach und bequem, denn auch hierzu benötigen Sie nur eine Hand.

Weitere Infos:
Erhalten Sie bei Ihrem Galabau-Spezialisten der EUROBAUSTOFF!

MOWESTAB® TERRA & STONES ECO FUGENSANDE®

Schöne, stabile Gartenwege treffen perfekte Fugen

EINBAUEMPFEHLUNG



1. Schottertragschicht anfeuchten

2. Ausschütten/Verteilen

3. Wässern

4. Verdichten



Anthrazit Crema-Sand



STONES EASY EINKERFUGE

Für Fugen 1-5mm



STONES ECO FUGEN SAND

Für Fugen 1-20mm

STONES ECO FUGEN SAND TERRASSENPLATTEN PLUS

Für Fugen 1-10mm



STONES ECO FUGEN PROTECT



SE Fugenprotect® – mit Dosierhilfe für sparsamen Verbrauch. Für eine wischfeste STONES ECO-Fuge.



Grau Basalt Beige



Einfügen



Rütteln*




Reinigen



Wässern/Wassernebel



5-10 Minuten



Wässern/Sättigen

* Bei 2 cm Einbautiefe ist der STONES ECO FUGENSAND® Terrassenplatten Plus® 1-10 mm „selbstverdichtend“ und muss nicht gerüttelt werden. Der STONES ECO FUGENSAND® 1-20 mm hingegen sollte grundsätzlich immer gerüttelt werden.



MOWESTAB TERRA WEGEDECKE® und STONES ECO FUGENSAND® sind geprüft und zertifiziert auf gesundheitlich unbedenkliche Emissionen, Inhaltsstoffe und Umweltverträglichkeit.

Weitere Infos:
Erhalten Sie bei Ihrem Galabau-Spezialisten der EUROBAUSTOFF!

NO GROW™ DANSAND TOP LOCK®

Die unkomplizierte Lösung für feste Fugen

DANSAND TOP LOCK® ist ein gebrauchsfertiges Fugenmaterial aus getrocknetem Quarzsand, natürlichen Bindemitteln und ein wenig Zement. Bei korrekter Anwendung bildet TOP LOCK® unkrautfreie, feste und dennoch wasserdurchlässige Fugen. Es eignet sich für Flächen, die mit Beton- und Natursteinen oder Klinkern gepflastert sind und einer leichten PKW-Verkehrsbelastung ausgesetzt werden.

Unkraut wird nachhaltig ferngehalten

TOP LOCK® härtet bei Kontakt mit Wasser in der oberen Schicht bis zu einer Tiefe von etwa 1 cm aus. Dadurch entsteht eine Membran, die ein physikalisches Hindernis für Unkraut und Insekten darstellt. Regnet es, wird die Fuge elastisch, im trockenen Zustand härtet sie wieder aus.

Sehr hohe Lebensdauer

Sobald TOP LOCK® in die Fugen eingebracht wurde, ist die weitere Pflege sehr einfach. DANSAND TOP LOCK® hat eine sehr hohe Lebensdauer, sodass jahrelanger Regen keine Auswirkung auf die Festigkeit der Fugen hat.

Unkomplizierte Anwendung

DANSAND TOP LOCK® überzeugt durch seine Anwenderfreundlichkeit. Das Fugenmaterial wird vor der Auslieferung ofengetrocknet. Dadurch ist es besonders leicht zu verarbeiten und in den Fugen zu verteilen. Dank einer optimalen Kornverteilung lässt sich das Material zudem problemlos in den Fugen verdichten.

So verfugen Sie mit DANSAND TOP LOCK®

1 Der Belag muss auf einer tragfähigen, wasserdurchlässigen Schotter- und Sandschicht liegen und frei von Unkraut sein. Achten Sie auf ein Gefälle zur korrekten Entwässerung laut geltender Norm. Da das Fugenmaterial wasserdurchlässig ist, darf es zudem nur für die ungebundene Bauweise verwendet werden.




2 Bei der Verfugung und in den ersten Tagen der Aushärtung muss die Luft- und Belagstemperatur mind. 10 °C, max. 30 °C betragen. Wetter und Boden müssen trocken sein, da die Fugen in den ersten 24 Stunden keinen Regen vertragen.

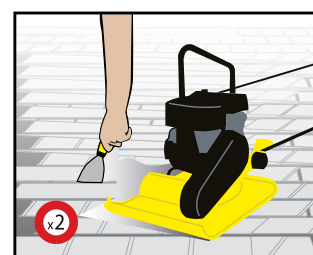
3 Vermischen Sie den DANSAND TOP LOCK® gut vor Beginn der Arbeiten.



4 Fegen Sie das Fugenmaterial diagonal in die Fugen. Anschließend fegen Sie den Belag mit einem weichen Besen frei.




5 Bearbeiten Sie den Belag zweimal mit einer Rüttelplatte.



6 Füllen Sie die Fugen gegebenenfalls auf und fegen Sie den Belag mit einem weichen Besen frei.

7 Befeuchten Sie die Fugen mit dem feinen Sprühnebel einer Wasserbrause. Wiederholen Sie den Vorgang nach 5 Minuten und kontrollieren Sie anschließend, ob die Fugen in ihrer Gesamthöhe befeuchtet sind.



Weitere Infos:
Erhalten Sie bei Ihrem Galabau-Spezialisten der EUROBAUSTOFF!

SOPRO SOLITÄR®-SYSTEM

Feste Verfugung von ≥ 2 cm dicken keramischen Outdoor-Platten



Mit dem Sopro Solitär®-System wird eine Verlegung von keramischen Outdoor-Platten mit einer Stärke ≥ 2 cm auf ungebundener Bettung in Kombination mit einer gebundenen Fuge ermöglicht*



Drainfähige Tragschicht

Drainfähige Tragschicht

1 Durch den Aufbau einer verdichteten und der Verkehrslast, den Witterungseinflüssen und Bodengegebenheiten angepassten Schottertragschicht von mindestens 30 cm ist eine ausreichende Wasserabführung und Dimensionierung der Frostschutzschicht gewährleistet. Das Auffrieren der Terrassenfläche wird so vermieden. Die Konstruktion ist mit einer umlaufenden, ausreichend tragfähigen und festen Randeinfassung zu versehen.



Verlegung

2 Nach dem Herstellen der Tragschicht wird eine dünne Lage (ca. 10–20 mm) aus filterstabilem, scharfkantigem Splitt in der Korngröße (2/5) über der gesamten Fläche verteilt und mit einer Rüttelplatte gründlich kompaktiert. Dieser Arbeitsschritt dient zum Verschließen von Hohlräumen in der Tragschicht, damit spätere Setzungen minimiert werden.



Verfugung

3 Im Anschluss wird der Splitt bis zu einer Gesamtschichtdicke von 30 bis 50 mm ergänzt, auf der Fläche verteilt und gleichmäßig im Gefälle abgezogen. Kleine Unebenheiten in der Oberfläche des Splittbetts können z. B. mit einer Glättkelle nachgearbeitet werden.

Verlegung

4 Die Verlegung keramischer Terrassenplatten erfolgt im Buttering-Verfahren durch Aufziehen eines Sopro C2 S1 Fliesenklebers, z. B. Sopro's No.1 400, mit mind. einer 10 mm Zahnkelle auf der Fliesenrückseite. Dabei die Belagsfläche in Felder gemäß technischer Produktinformation einteilen und entsprechend Bewegungsfugen anordnen.

Verfugung

5 Anschließend wird Sopro Solitär® F20 gemäß technischer Produktinformation eingeschlämmt.

6 Zuletzt werden die Anschluss- und Bewegungsfugen mit Sopro SanitärSilikon oder bei Naturwerksteinbelägen mit Sopro MarmorSilikon verfugt.

Weitere Infos:

Erhalten Sie bei Ihrem Galabau-Spezialisten der EUROBAUSTOFF!

* Gemäß N1 ZTV-Wegebau; Formatbeschränkung bis max. 80x80 cm, mind. 30x30 cm; schwere Punktlasten sind auszuschließen

PREMIUM-FUGENSAND

Problemlöser in der ungebundenen Bauweise



Der neue ESP Einkehrsand von tubag ist ein echter Problemlöser in der ungebundenen Bauweise für Betonwerk- und Klinkersteine. Insbesondere bei lose verlegten Pflasterflächen kommt es immer wieder zu unerwünschtem Unkrautbewuchs sowie zu einem Ausspülen der losen Fugenfüllstoffe. Hier schafft der Einkehrsand von tubag Abhilfe und minimiert Unterhaltungsarbeiten der Pflasterfläche deutlich.

Er kombiniert dabei die einfachen Verarbeitungseigenschaften der Verfugung mit konventionellem Sand mit der Dauerhaftigkeit eines Pflasterfugenmörtels, denn das Produkt wird trocken ausgebracht und eingekehrt. Anschließend wird das Bindemittel mit Wasser aktiviert. Nach ca. 3 Stunden ist die Fuge fest und die Fläche kann betreten werden. Eine Befahrbarkeit bei leichter bis mittlerer Verkehrsbelastung ist bereits nach drei Tagen möglich.

tubag ESP ist in drei Farben erhältlich:



Basalt



Steingrau



Sand

Durch sein hybridabbindendes Bindemittel steht der Einkehrsand auch bei Pflasterflächen mit starkem Gefälle stabil und dauerhaft in der Fuge und vermindert zuverlässig störenden Unkrautbewuchs. Sollte es im Laufe der Zeit zu kleineren Ausbrüchen kommen, kann mit dem gleichen Material problemlos nachgefügt werden.

ESP eignet sich zur Neuanlage wie auch zur Sanierung von bestehenden Pflasterflächen. Durch seine einfache Verarbeitung ist tubag ESP sowohl für professionelle Anwender als auch Privatpersonen gleichsam geeignet. Das spezielle Bindemittel sorgt darüber hinaus dafür, dass die Staubbelastung bei der Verarbeitung im Vergleich zu konventionellen Produkten deutlich reduziert wird, womit der Reinigungsaufwand auf der Fläche sowie im Umfeld der Arbeiten minimiert wird.



Ressourcenschonendes Gebinde aus
100 % recyceltem Kunststoff



tubag ESP wird
einfach eingekehrt

Weitere Infos:
Erhalten Sie bei
Ihrem Galabau-
Spezialisten der
EUROBAUSTOFF!

SMART HOME – SMART GARDEN?

Neuer Standard durch das ETGAR System



Energy to Garden – machen Sie mit ETGAR Ihren Garten smart

Ihr grünes Wohnzimmer bietet vielseitige Möglichkeiten zum Einsatz smarter Anwendungen

Immer mehr Gebäude werden als komfortabel vernetztes Eigenheim geplant und umgesetzt – egal ob bei Neubau oder Sanierung. Smart Homes sind nicht nur ein Trend, sondern werden immer mehr zum neuen Standard. Aber warum nur ein smartes Gebäude? Zum Smart Home gehört der Smart Garden. Längst gilt die Außenanlage als erweiterter Wohnraum im Grünen. Und bietet den vielseitigen Einsatz von Endgeräten und smarten Anwendungen.

Voraussetzung dafür ist immer eine Versorgung mit Strom: Energy To Garden. Genau hier setzt das ETGAR System an.

Eine einheitliche Lösung – fachgerecht und sicher abgedichtet

Dafür, wie Versorgungsleitungen fachgerecht und dicht aus dem Gebäude geführt werden können, gab es bislang noch keinen Standard. Mit ETGAR ändert sich das. Und damit auch die Art und Weise, wie und wann Sie Ihren Garten gestalten können.

Die Grundlage für Ihren zukünftigen Smart Garden kann bereits beim Bau des Kellers oder der Bodenplatte gelegt werden, ohne dass weitere Baumaßnahmen behindert oder verzögert

werden. Dies ermöglicht eine maximale Flexibilität für die Gartengestaltung, die zu einem beliebigen Zeitpunkt fortgesetzt werden kann. Der nachträgliche Einbau ist ebenfalls problemlos möglich.

Das Hausausführungssystem wird beispielsweise im Technikraum des Gebäudes in der Nähe der Elektroverteilung installiert und kann so mit wenig Aufwand an das Stromnetz angeschlossen werden. Dabei erfüllt die Hausausführung natürlich alle wichtigen rechtlichen Anforderungen, die den Feuchte- und Radonschutz von Gebäuden betreffen.

Flexible Gartengestaltung zu jedem Zeitpunkt

Von der Hausausführung aus führen vier Leerrohre zu jeder Seite des Gebäudes. Diese können jederzeit beliebig verlängert und einfach auf dem Grundstück verteilt werden. Die Gartengestaltung bleibt damit so einfach wie flexibel.

Endgeräte, die Strom oder Internet benötigen, können so genau dort platziert werden, wo sie gebraucht werden: Stromversorgung für die Gartenhütte oder Außenküche, Pollerleuchten entlang des Weges, Sicherheitskameras in schwer einsehbaren Bereichen oder eine E-Ladesäule direkt neben dem Carport. Die Versorgung mit

Strom und Internet wird durch ETGAR sichergestellt. Smart Home – Smart Garden!

Die anschlussfertige ETGAR Fundament-Box bildet den Abschluss des Systems. Mit ihr werden die Leerrohre verbunden und sie bietet ausreichend Kapazität zur unterirdischen Verkabelung. Die Trägerplatte aus Polymerbeton bietet die nötige Stabilität zur Anbringung der gewünschten Endgeräte. Sie ist witterungsbeständig und lässt sich bearbeiten wie Beton. Die Endgeräte können einfach angeschraubt werden.

ETGAR bringt den Strom in den Garten – zuverlässig, sicher und dennoch einfach und flexibel.



Den Strom sicher durch Bodenplatte oder Kellerwand aus dem Gebäude führen – mit ETGAR kein Problem

Weitere Infos:
Erhalten Sie bei Ihrem Galabau-Spezialisten der EUROBAUSTOFF!

GEWINNEN SIE MIT GALABAU AKTUELL!

www.galabau-fachhaendler.de/gewinnspiel

1. PREIS:

Warengutschein

im Wert von 500,-€

(einzulösen bei Ihrem Galabau-Spezialisten der EUROBAUSTOFF)



GEWINNSPIELFRAGE

Für welchen Einsatzzweck wurde die neue Sockelrinne STEELFIX AIR von Hauraton entwickelt?

- A) Belüftung und Entwässerung von Holzfassaden
- B) Drainage von Gartenwegen

Beantworten Sie diese Frage im Internet unter:
www.galabau-fachhaendler.de/gewinnspiel

Die Auflösung finden Sie in diesem Heft. Viel Glück!

2. PREIS:

Warengutschein

im Wert von 250,-€

(einzulösen bei Ihrem Galabau-Spezialisten der EUROBAUSTOFF)



3. PREIS:

Warengutschein

im Wert von 150,-€

(einzulösen bei Ihrem Galabau-Spezialisten der EUROBAUSTOFF)



JA, ICH WILL GEWINNEN!

Und nehme gerne am Gewinnspiel teil. Ich bin damit einverstanden, dass meine Angaben für zukünftige Marketingzwecke (z.B. Zusendung von Fachhandelsinformationen) der EUROBAUSTOFF und des von mir angegebenen EUROBAUSTOFF Fachhändlers genutzt werden. Eine Weitergabe an sonstige Dritte ist ausgeschlossen. Die Zustimmung zur Datenerhebung, -nutzung und -verarbeitung kann jederzeit bei der EUROBAUSTOFF widerrufen werden. Einsendeschluss ist der 22.11.2024. Die Gewinner werden schriftlich benachrichtigt. Barauszahlung ist nicht möglich. Der Rechtsweg ist ausgeschlossen. Weitere Teilnahmebedingungen finden Sie unter:

www.galabau-fachhaendler.de/gewinnspiel

Weitere Infos:
Erhalten Sie bei Ihrem Galabau-Spezialisten der EUROBAUSTOFF!



Neue Ausführung


mit durchdachten Details

ACO Schuhabstreifer Vario 2.0

- modulares System
- vier verschiedene Größen*
- große Rost- und Mattenvielfalt
- individualisierbar durch personalisierten Schriftzug bzw. Beleuchtung
- Kunststoffzarge – rostfrei
- Bodenwanne aus Polymerbeton
- einfacher Einbau und leichte Reinigung

NEU! Schuhabstreifermatte Outdoor

- Rutschhemmung R11
- strapazierfähiges, UV-beständiges Material
- anthrazit, rot oder braun



* 60 x 40 cm, 60 x 60 cm, 75 x 50 cm, 100 x 50 cm



sauberer Anschluss durch Ablauf mit Dichtung



Verbindung mehrerer Bodenwanne auch unterschiedlicher Größen via Steckverbinder möglich



Entdecken Sie weitere Details

ACO. we care for water



ACO GmbH · Am Ahlmannkai · 24782 Büdelsdorf · Tel. 04331 354-700 · www.aco.de

Ihr kompetenter Partner rund um den Galabau



Bauzentrum
BECKMANN

Beckmann Bauzentrum (GmbH & Co.) KG · 22851 Norderstedt · Segeberger Chaussee 310
Telefon 040 5290080 · Fax 52900877 · www.beckmann-bauzentrum.de

**IDEEN-
GARTEN**

über 2.300 m²
24 h täglich
365 Tage geöffnet!

ideen & Machen – Gemeinsam für deinen Erfolg